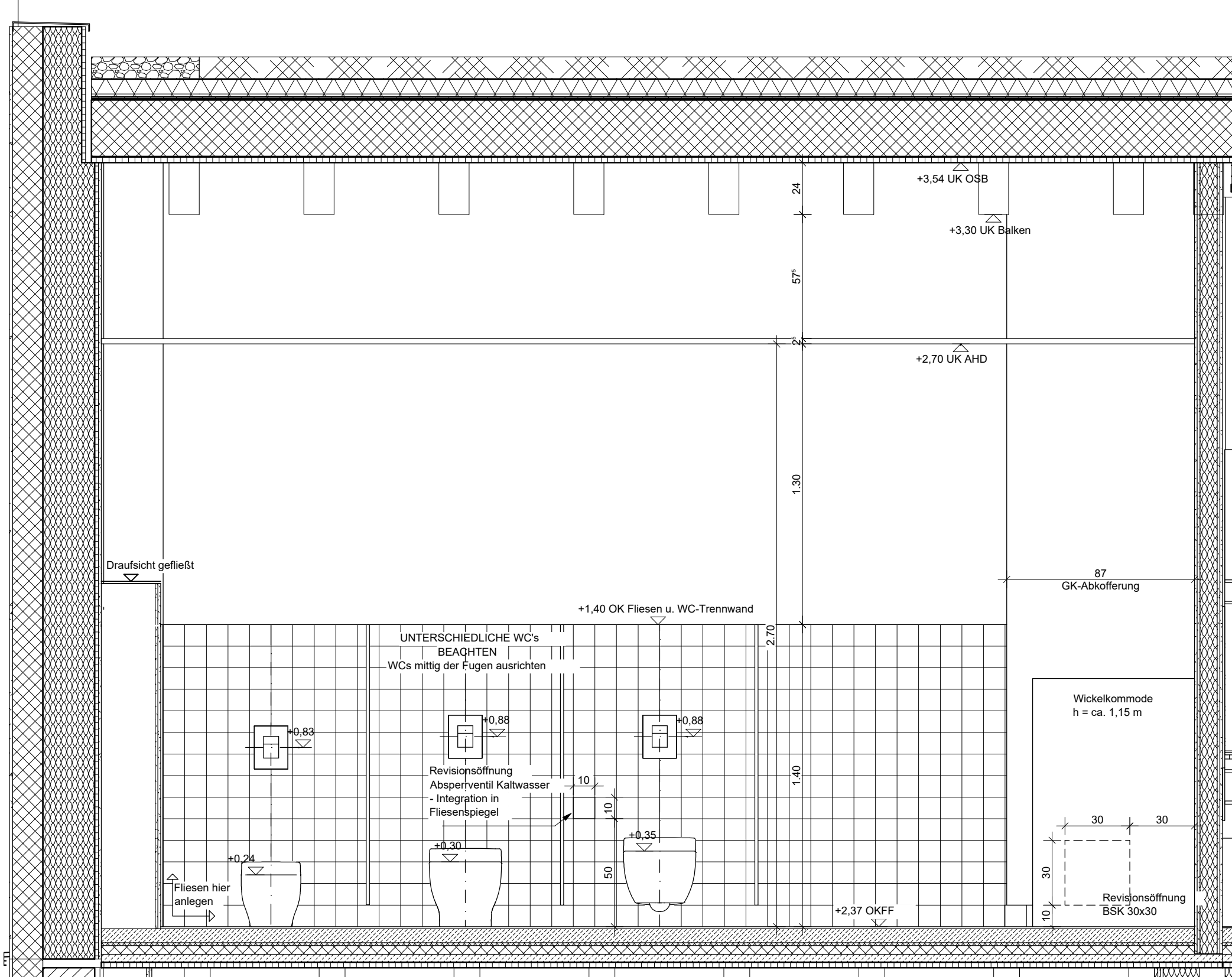
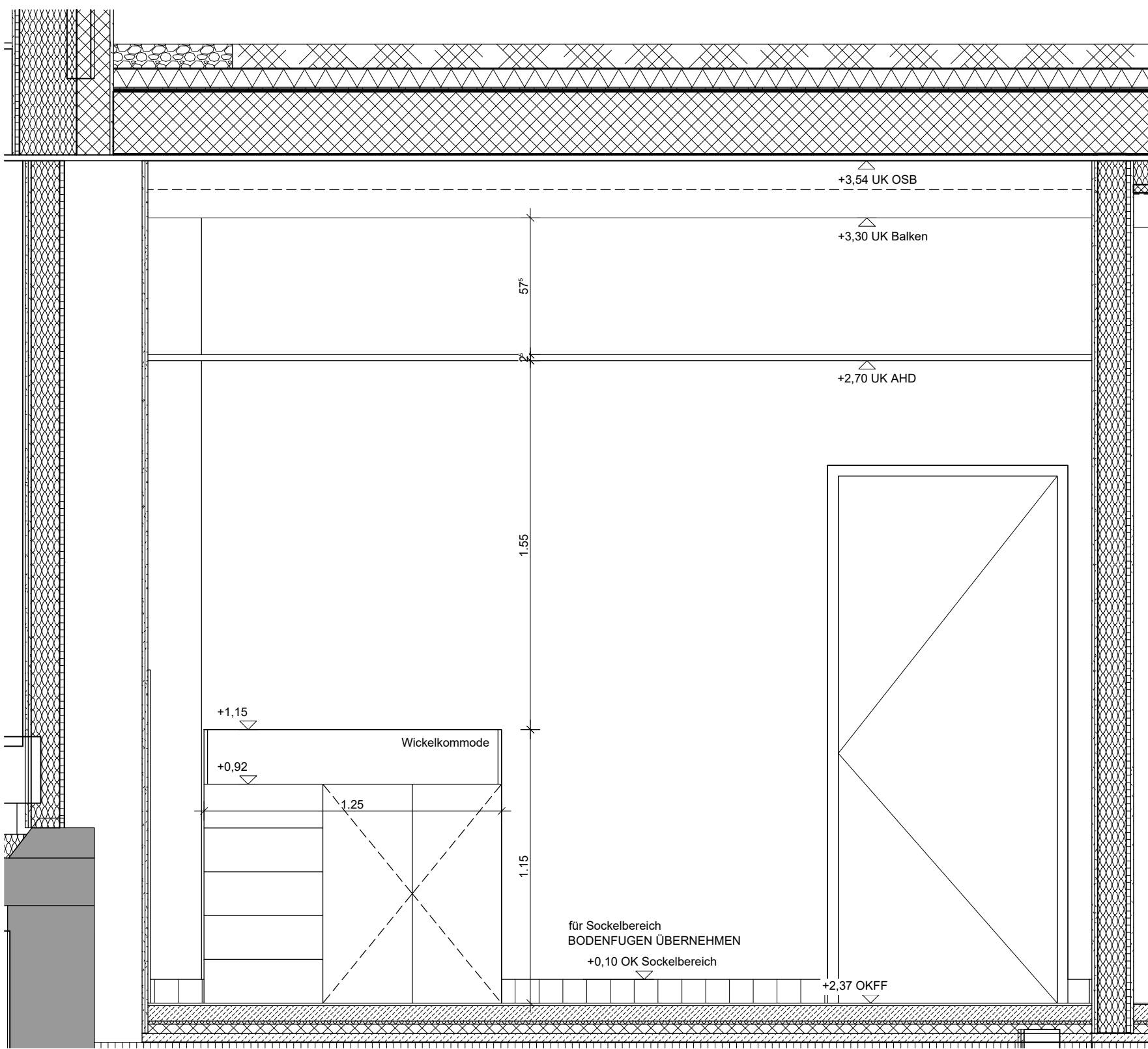


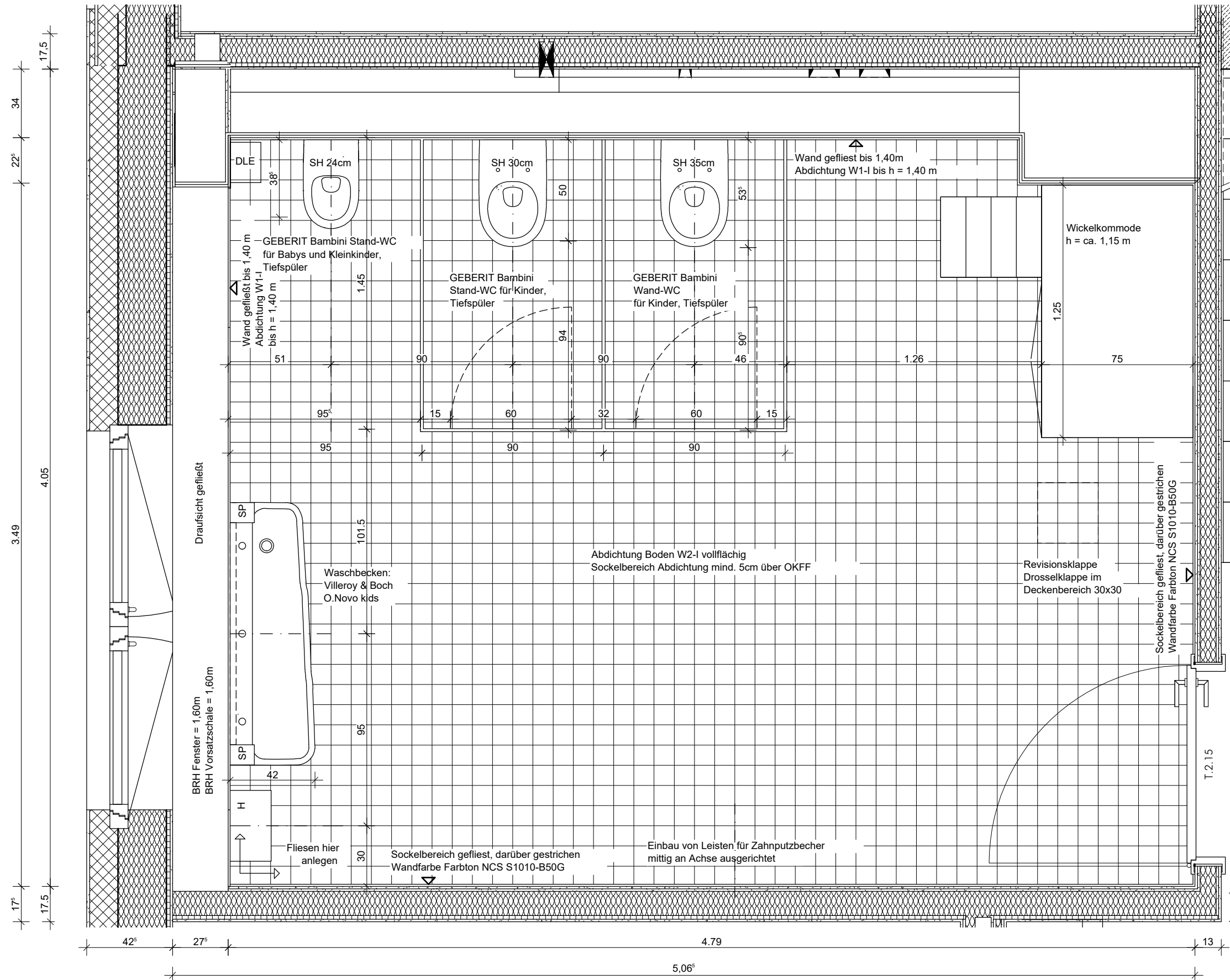
Wandansicht 1



Wandansicht 2



Wandansicht 3



Grundriss M 1:20

Schraffuren

AW - Holzrahmenwand

IW - Holzrahmenwand

Sib - Stahlbeton

Mauerwerk

Dämmung-Holzfaserplatte

Dämmung-Mineralwolle

Sockeldämmung-XPS

Abbruch

Bestand

Abkürzungen

AHD  
OK  
OKFF  
OKRF  
UK  
UKD

Abhangende  
Oberkante  
Oberkante Fertigfußboden  
Oberkante Rohfußboden  
Unterseite  
Unterseite Decke

DLE  
HK

Durchlauferhitzer  
Heizkörper

Angaben zu Fliesen

**Bodenfliesen:**  
Fliese Feinsteinzeug glasiert, 10x10 cm  
Rutschhemmung R10  
Farbton: türkis alav (NCS S4030-B50G)  
Abdichtung Boden W2-1, vollflächig (in Bädern mit Duschen)  
Abdichtung Boden W1-1, vollflächig (in WC's)  
Sockelbereich umlaufend gefliest bis h=0,1 m  
Sockelbereich Abdichtung mind. 5 cm über OKFF

**Wandfliesen:**  
Fliese Feinsteinzeug glasiert, 10x10 cm  
Farbton: türkis mittel (NCS S2020-B30G) bis h = 1,40 m  
darüber gestrichen (Wandfarbe: NCS S1010-B50G)  
Abdichtung Wand W1-1 bis h = 1,40 m (an Wänden mit Sanitärprojekten)  
  
Im Duschbereich gefliest bis h=2,10 m  
darüber gestrichen (Wandfarbe: NCS S1010-B50G)  
Abdichtung Duschbereich W1-1 vollflächig in kompletter Dusche, bis OK Fliesen 2,10 m

Symbole Sanitär

SP SP

Seifenspender

H H

Handluchspender

Angaben zu Objekten

**WC-Trennwände:**  
13 mm HPL Volltemplat  
Farbton weiß  
Fa. Kemmit B-Bambino

Hinweise

Höhen  
0,00 m = 36,18 m im amtlichen Lageplan

Allgemeine wichtige Hinweise  
Alle Maße und Angaben sind vom Ausführenden vor Baubeginn verantwortlich zu überprüfen.  
Statik und Haustechnik sind zu beachten.  
Unstimmigkeiten sind unverzüglich mit dem Architekten zu klären.  
Für die Erstellung der tragenden Konstruktion sind die Schal- und Bewehrungspläne maßgeblich.  
Änderungen nur nach Absprache mit dem Architekten.

Türhöhen/-breiten  
Türhöhen sind von OKFF des Raumes bis UK Sturz angeben.  
Türbreiten sind mit dem Rohbaumaß angeben.

Brüstungshöhen  
Brüstungshöhen sind von OKFF des Raumes  
bis OK Rohbrüstung angeben.

Index	Datum	Änderung	Ausgegeben von
0	25.06.24	Freigabe	DW
A	17.07.25	Ergänzung Revisionsöffnungen	HLR

KEBG - Kita Ev. Brüdergemeinde

KEBG-AR-AP-DE-SA-576

A

Projekt

**KEBG - Kita Ev. Brüdergemeinde**  
Donaustraße 66  
12043 Berlin / Stadtteil Neukölln

Bauherr

**EVKF - Evangelischer Verband für Kita und Familie**  
Hertastraße 11  
12051 Berlin  
Tel: 030 547 15 12 24  
info@veks.de

Brandschutz

**BBIG Berliner Brandschutz Ingenieurgesellschaft mbH**  
Eschenstraße 9A  
12161 Berlin  
Tel: 030 22 18 454 - 0  
info@berlinerbrandschutz.de

Architekt

**LKK Architekt:innen**  
Lehrecke  
Kammerer  
Keiß  
Tel: 030 302 53 53  
office@lkkarchitekten.de  
Hyerlinweg 33, 14055 Berlin

Vermessungsingenieur

**Verm Pro direkt Bürogemeinschaft für Vermessung- und Projektentwicklung**  
Glasower Damm  
15627 Blankenfelde  
Tel: 03379 - 57323  
kontakt@vermpro-direkt.de

Tragwerksplanung / Wärmeschutznachweis

**Niehues Winkler Ingenieure GmbH**  
Brunnenstraße 10  
10119 Berlin  
Tel: 030 440 10 652  
post@niehueswinkler.de  
HYPERLINK  
mailto:post@niehueswinkler.de

HLS-Planung

**DELTA-i GmbH**  
Sonnenallee 262  
12557 Berlin  
Tel: 030 615 083 24  
info@delta-i.de

ELT-Planung

**Planungsbüro Dernbach GmbH**  
Grünberger Str. 44  
10245 Berlin  
Tel: 030 235060-0  
info@pb-dernbach.de

Landschaftsplanung

**Hanke + Partner Landschaftsarchitekten**  
Bundesplatz 17  
10715 Berlin  
Tel: 030 614 6986  
kontakt@hanke-partner.de

Planinhalt

**Fliesenpiegel Sanitärraum 2.15**

Datum

17.07.25

Unterschrift

Bauteil

Quadrant

Level

Geschoss

SA

Planungsphase

Ausführungsplanung

Erstellt

16.02.24

Plannummer

KEBG-AR-AP-DE-SA-576-A

Projektnr.

KEBG

Phase

AP

Blattformat

A1

Maßstab

1 : 20

Gez.

HLR

INDEX

A